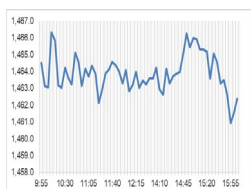


## Market Comment

Saravut Tachochavalit, Analyst  
TEL : +66 (2) 088-9754  
EMAIL : Saravut.ta@rhbgroupp.com

## ตัวเลขจ้างงานของสหรัฐฯ เดือนต.ค. ต่ำกว่าตลาดคาด



Open	1,464.17
High	1,466.91
Low	1,459.26
Closed	1,464.17
Chg.	-1.87
Chg.%	-0.13
Value (mn)	32,853.63
P/E (x)	18.21
P/BV (x)	1.40
Yield (%)	3.08
Market Cap (bn)	18,204.86

Up	162
Down	284
Unchanged	208

## SET 50-100 - MAI - Futures Index

	Closed	Chg.	(%)
SET 50	935.77	-0.92	-0.10
SET 100	2,034.41	-2.41	-0.12
S50_Con	936.20	-1.00	-0.11
MAI Index	338.22	-2.25	-0.66

## Trading Breakdown: Daily

(Bt,m)	Buy	Sell	Net
Institution	4,112.18	2,821.29	1,290.89
Proprietary	2,658.04	2,602.99	55.06
Foreign	14,523.56	16,965.44	-2,441.88
Local	11,515.56	10,419.62	1,095.94

## Trading Breakdown: Month to Date

(Bt,m)	Buy	Sell	Net
Institution	4,112.18	2,821.29	1,290.89
Proprietary	2,658.04	2,602.99	55.06
Foreign	14,523.56	16,965.44	-2,441.88
Local	11,515.56	10,419.62	1,095.94

## World Markets Index

	Closed	Chg.	(%)
Dow Jones	42,052.19	288.73	0.69
NASDAQ	18,239.92	144.77	0.80
FTSE 100	8,177.15	67.05	0.83
Nikkei	38,053.67	-1,027.58	-2.63
Hang Seng	20,506.43	189.10	0.93

## Foreign Exchange Rates

	Closed	Chg.	(%)
Baht (Onshore)	33.89	-0.08	0.22
Yen	152.09	-0.92	0.60
Euro	1.09	0.00	0.34

## Commodities

	Closed	Chg.	(%)
Oil: Brent	74.08	0.80	1.09
Oil: Dubai	73.43	1.75	2.45
Oil: Nymex	69.49	0.23	0.33
Gold	2,738.75	2.22	0.08
Zinc	3,062.50	-39.50	-1.27
BDIY Index	1,378.00	-10.00	-0.72

Source: Bloomberg

ตลาดหุ้นสหรัฐฯ ปิดบวก จากผลประกอบการที่แข็งแกร่งของบริษัทอะเมซอน ดอตคอม ช่วยชดเชยการเปิดเผยตัวเลขการจ้างงานเดือนต.ค. ของสหรัฐฯ ที่เพิ่มขึ้นน้อยกว่าคาด ทำให้ DOW JONES, NASDAQ, S&P500 ปิด 0.69%, 0.80%, 0.41%

ตลาดหุ้นยุโรปบวก นำโดยหุ้นกลุ่มธนาคารที่ติดตัวขึ้นมากที่สุด แต่อย่างไรก็ตาม นักลงทุนติดตามผลการเลือกตั้งของสหรัฐฯ ในสัปดาห์นี้ก่อนกลับเข้าลงทุน ทำให้ DAX, FTSE, CAQ40, FTMIB ปิด 0.93%, 0.83%, 0.80%, 1.15%

สัญญาราคาน้ำมันดิบ WTI ส่งมอบเดือนธ.ค. เพิ่มขึ้น 0.23 ดอลลาร์ปิดที่ 69.49 ดอลลาร์/บาร์เรล ส่วนสัญญาน้ำมันดิบ Brent ส่งมอบเดือนธ.ค. เพิ่มขึ้น 0.29 ดอลลาร์ปิดที่ 73.10 ดอลลาร์/บาร์เรล ได้แรงหนุนจากรายงานข่าวว่า อิหร่านกำลังเตรียมการที่จะโจมตีตอบโต้อิสราเอลในไม่กี่วันข้างหน้า นอกจากนี้ราคาน้ำมันดิบยังได้แรงหนุนจากความคาดหวังกว่ากลุ่มโอเปกพลัสอาจเลื่อนการเพิ่มการผลิตน้ำมันที่วางแผนไว้ในเดือนธ.ค. ออกไปหนึ่งเดือนหรือมากกว่านั้น หลังความต้องการน้ำมันที่ซบเซาและอุปทานน้ำมันที่เพิ่มขึ้น คาดว่าอาจจะมีการตัดสินใจในเร็ว ๆ นี้

ตลาดหุ้นไทยวันศุกร์ปรับลงสอดคล้องกับตลาดหุ้นภูมิภาค ยกเว้นตลาดหุ้นฮ่องกงที่ฟื้นตัวในแดนบวก คาดหวังผลการประชุมคณะกรรมาธิการสามัญของสภาประชาชนแห่งชาติจีน (NPC) ในวันที่ 4-8 พ.ย. จะมีการออกมาตรการกระตุ้นเศรษฐกิจเพิ่มเติม กอปรกับมีรายงานผลสำรวจของไอชิ่ง/เอสแอนด์พี โกลบอลที่ระบุว่า ดัชนี PMI ภาคการผลิตเดือนต.ค. ปรับขึ้น 50.3 จากระดับ 49.3 ในเดือนก.ย. สูงกว่าตลาดคาดการณ์ที่ระดับ 49.7 หุ้นไทยมีแรงซื้อในกลุ่มแบงก์และอสังหาฯ หลังมีข่าวตัวแทนกระทรวงการคลังได้หารือร่วมกับสมาคมธนาคารไทยในประเด็นการแก้หนี้ครัวเรือน โดยมีแนวทางดังนี้ 1) ปรับโครงสร้างหนี้ เพื่อให้ลูกหนี้กลับมาชำระหนี้ได้ 2) ให้ความช่วยเหลือกลุ่มลูกหนี้ที่ต้องจับตาเป็นพิเศษ (SM) ซึ่งมีหนี้ค้างชำระระหว่าง 1-3 เดือน และกลุ่มหนี้เสียไม่เกิน 1 ปี ซึ่งกลุ่มนี้มีประมาณ 1 ล้านกว่าราย โดยอาจจะช่วยเหลือโดยการจ่ายหนี้แค่ครึ่งเดียวของยอดที่ต้องจ่าย และหักเฉพาะเงินต้น หยุดจ่ายดอกเบี้ย 3 ปี โดยการขยายเวลาผ่อนให้ยาวขึ้น นอกจากนี้คลังจะมีการหารือกับ ธปท. ว่าจะสามารถผ่อนปรนเกณฑ์มาตรการ LTV ในภาคอสังหาฯ ได้หรือไม่

กลุ่มโอเปกพลัสมีมติเลื่อนแผนการปรับเพิ่มกำลังการผลิตน้ำมันในเดือนธ.ค. ออกไปอีก 1 เดือน ซึ่งก่อนหน้านี้สมาชิก 8 ประเทศของโอเปกพลัสมีกำหนดปรับเพิ่มกำลังการผลิตน้ำมัน 1.8 แสนบาร์เรล/วันในเดือนธ.ค. ตามแผนการทยอยยกเลิกการปรับลดกำลังการผลิตโดยสมัครใจของสมาชิกโอเปกพลัส 8 ประเทศจำนวน 2.2 ล้านบาร์เรล/วัน หลังอุปสงค์ที่อ่อนแอจากจีน และอุปทานที่เพิ่มขึ้นจากประเทศนอกกลุ่มโอเปกพลัส เช่น สหรัฐฯ แคนาดา และกลุ่มประเทศในอเมริกาใต้ที่ผลิตน้ำมันดิบเพิ่มขึ้น

กระทรวงแรงงานสหรัฐฯ เผยตัวเลขการจ้างงานนอกภาคเกษตร เพิ่มขึ้น 12,000 ตำแหน่งในเดือนต.ค. ต่ำกว่าที่ตลาดคาดว่าเพิ่มขึ้น 113,000 ตำแหน่ง ส่วนอัตราการว่างงานทรงตัวที่ระดับ 4.1% สอดคล้องกับตลาดคาด การประชุมเฟดสัปดาห์นี้คาดว่าจะปรับลดดอกเบี้ย 0.25% เนื่องจากอัตราการว่างงานยังอยู่เหนือระดับ 4% ในเดือนต.ค.

แนวโน้มตลาดหุ้นไทยวันนี้คาดว่า ปรับลง ค่าเงินบาททรงตัวที่ 33.77 บาท/ดอลลาร์ ต่างชาติซื้อสุทธิในตลาดตราสารหนี้ราว 2.9 พันล้านบาท ขายสุทธิในตลาดหุ้นไทย 2.4 พันล้านบาท มีสถานะ long ใน SET50 Index Futures 5.9 หมื่นสัญญา YTD ติดตามผลการเลือกตั้งประธานาธิบดีสหรัฐฯ และผลประชุมการประชุมเฟดในช่วงกลางสัปดาห์ ผลโพลการเลือกตั้งของสหรัฐฯ ยังไม่ชี้ชัดว่าใครจะชนะ ระวังผันผวนลงหุ้น ADVANC, INTUCH, GULF, CPALL

## กลยุทธ์การลงทุน

Trading: แนะนำ ซื้อเพิ่ม เมื่อ SET อ่อนตัวกลับลงมาในโซน

1,450-1,430 จุด

**Technical Analyzer**

Saravut Tachochavalit, Analyst  
 TEL : +66 (2) 088 9999 Ext. 9754  
 EMAIL : Saravut.ta@rhbgroup.com

# SET Index

รย่อ

Figure 1 : SET Index daily chart



Source: RHB, Aspen

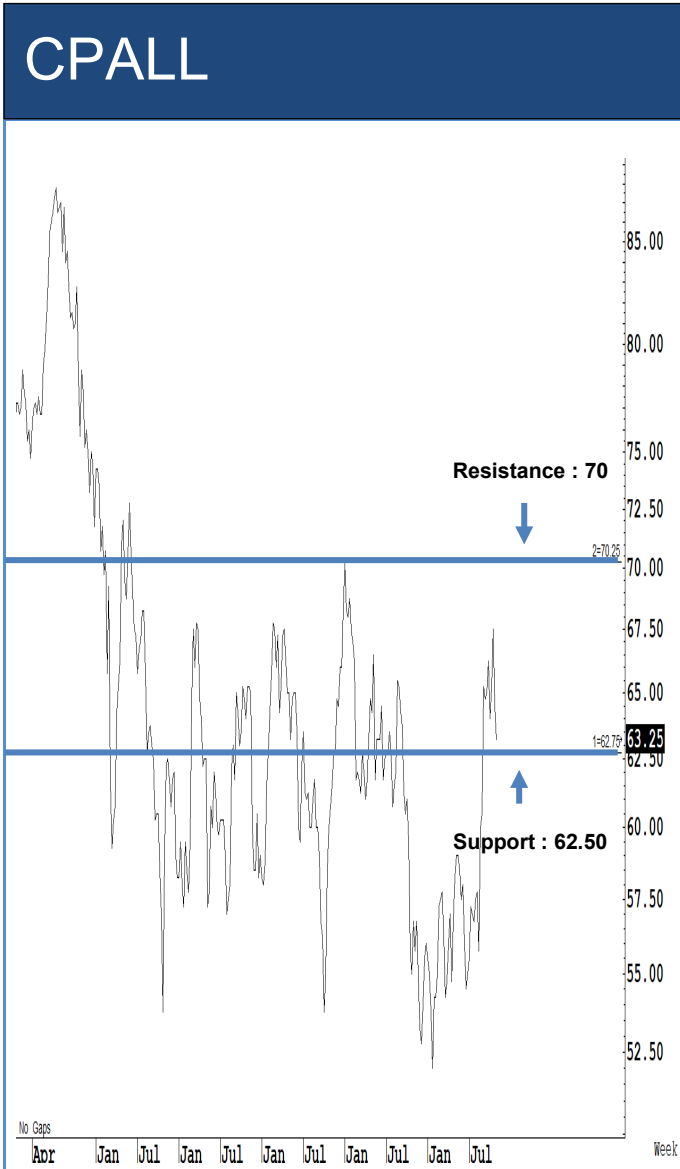
SET Index ปิดที่ 1,464.17 จุด -1.87 จุด มูลค่าการซื้อขาย 42,739 ล้านบาท เพิ่มขึ้นเมื่อเทียบกับปริมาณการซื้อขายวันก่อนหน้า โดยนักลงทุนต่างชาติขายสุทธิ 2,442 ล้านบาท และขายสุทธิ 126,178 ล้านบาท YTD

ระยะกลาง : SET Index อยู่ในช่วงฟื้นตัว เดือนตุลาคมคาดว่า SET จะยังคงปิดเหนือ 1,420 จุดได้ต่อไป ลุ้นฟื้นตัวและปิดเหนือ 1,480 จุดเพื่อไปต่อ สำหรับทิศทางในไตรมาส 4/2567 เราได้ปรับกรอบดัชนีขึ้นใหม่ ณ วันที่ 5/9/67 คาดว่ากรอบของ SET จะอยู่ระหว่าง 1,350-1,560 จุด แนะนำ ซื้อเมื่ออ่อนตัว สัปดาห์นี้คาดว่าแกว่งในกรอบ 1,440-1,472 จุด แนะนำ ลงซื้อ ขึ้นขาย

ระยะสั้น : SET Index ปิดลบเล็กน้อย สัปดาห์นี้เราคาดว่า SET จะแกว่งในช่วง 2-3 วันแรกในช่วงต้นสัปดาห์ โดยมีแนวรับสำคัญอยู่แถว ๆ 1,440-1,430 จุด ถ้า SET ยังคงปิดเหนือระดับ 1,440 จุดได้ ลุ้นฟื้นตัวขึ้นไปได้ในช่วงปลายสัปดาห์ สั้น ๆ ดึงกลับไม่ข้ามแถว ๆ 1,470 จุด แนะนำ ขายเพื่อหวังผลซื้อกลับเมื่ออ่อนตัว

Saravut Tachochavalit, Analyst  
 TEL : +66 (2) 088 9999 Ext. 9754  
 EMAIL : [Saravut.ta@rhbgroup.com](mailto:Saravut.ta@rhbgroup.com)

# Trading Stocks



ระยะสั้นแกว่งในกรอบ sideways ระหว่าง 62.50-70 บาท แนะนำ ลงซื้อ ขึ้นขายในกรอบดังกล่าว ส่วนจุดตัดขาดทุนจะอยู่ที่ 62 บาท



ระยะสั้นแกว่งในกรอบ sideways ระหว่าง 17.10-18.30 บาท แนะนำ ลงซื้อ ขึ้นขายในกรอบดังกล่าว ส่วนจุดตัดขาดทุนจะอยู่ที่ 16.80 บาท



Source: RHB, Bloomberg

ระยะสั้นแกว่งในกรอบ sideways ระหว่าง 1.77-1.84 บาท แนะนำ ลงซื้อ ขึ้นขายในกรอบดังกล่าว ส่วนจุดตัดขาดทุนจะอยู่ที่ 1.75 บาท



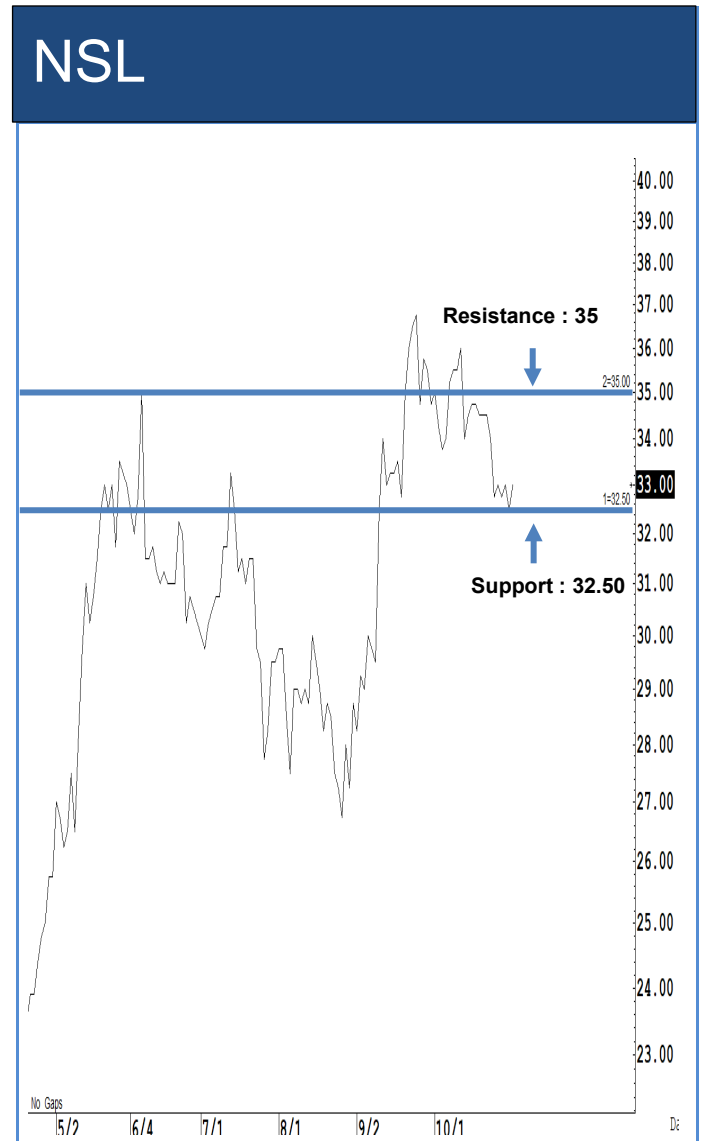
Source: RHB, Bloomberg

ระยะสั้นแกว่งในกรอบ sideways ระหว่าง 20.40-21.10 บาท แนะนำ ลงซื้อ ขึ้นขายในกรอบดังกล่าว ส่วนจุดตัดขาดทุนจะอยู่ที่ 20.20 บาท



Source: RHB, Bloomberg

ระยะสั้นแกว่งในกรอบ **sideway** ระหว่าง 17.80-19 บาท แนะนำ ลงซื้อ ขึ้นขายในกรอบดังกล่าว ส่วนจุดตัดขาดทุนจะอยู่ที่ 17.50 บาท



Source: RHB, Bloomberg

ระยะสั้นแกว่งในกรอบ **sideway** ระหว่าง 32.50-35 บาท แนะนำ ลงซื้อ ขึ้นขายในกรอบดังกล่าว ส่วนจุดตัดขาดทุนจะอยู่ที่ 32 บาท

## Key Stock News (ที่มา: ข่าวหุ้น)

Google-GDS หุ้ม 6 หมื่นล้าน ปักธงลงทุนดาต้าเซ็นเตอร์ เจาะลุยผลิตตัวคูณแผงวงจรอิเล็กทรอนิกส์ WHA-AIS-GULF-KCE ขานรับ

ปีไอโอไอเพียง 2 ยักษ์เทคโนโลยี กูเกิล-จีทีเอส ลงทุน Data Center มูลค่ารวม 6 หมื่นล้านบาท ดีเคอี เปิดให้บริการปี 69-70 นี้ พร้อมอนุมัติ เจียงยี ผู้ผลิตตัวคูณแผงวงจร PCB อันดับ 2 ของโลก ลงทุน 6 พันล้านบาท ตั้งโรงงานในไทย เศรษฐา มั่นใจกระแสลงทุนยุค นายกฯ แพทองธาร เข้าไทยต่อเนื่อง ล่าสุด Data Center และ Cloud Service ยื่นขอปีไอโอไอแล้ว 47 โครงการ มูลค่าลงทุน 1.7 แสนล้านบาท บล.กรุงศรี แนะนำ 13 หุ้นเด่น รับกระแสลงทุนเทคโนโลยี กลุ่มต้นน้ำ นำโดย WHA-AMATA และ INSET ส่วนชิ้นกลางกลุ่มโรงไฟฟ้า-สื่อสาร อาทิ GULF-GPSC-ADVANC และ TRUE รวมถึง BBK-STPI และ LTS

### ซู 7 หุ้น รับผันผวน ช่วงเลือกตั้งสหรัฐ

แนะนำ 7 หุ้นหลักภัย ช่วงตลาดหุ้นไทยยังเผชิญกับความผันผวน เพื่อรอความชัดเจนการเลือกตั้งสหรัฐ จากก้าวโรโดรมาส 3-4/67 ออกมาสวย ADVANC-AMATA-BEM-COM7-CPALL-MTC และ TASC0

### เลือกประธานฯ ธปท.วันนี้ จับตา 3 แคนดิเดตชิงตำแหน่ง

วันนี้คาดเลือกประธานบอร์ดแบงก์ชาติ ลุ้น กิตติรัตน์ ณ ระนอง กุลิศ สมบัติศิริ และ สุรพล นิติไกรพจน์ ใครจะเข้ารับตำแหน่งตามธนาคารไทย-คลัง-แบงก์ชาติ ผันกันแก้หนี้ครัวเรือน จูงช่วยลูกหนี้สินเชื่อ บ้าน-รถยนต์ก่อนสิ้นปีนี้ ด้านนายกฯ ร่วมประชุมหัวหน้าส่วนราชการของคลังวันนี้เช่นกัน เพื่อเตรียมออกมาตรการกระตุ้นเศรษฐกิจในระยะ 1 ปีข้างหน้า

### 30 รับเหมาไทยออกอัลติเมตต์ แจ้งความ UJV ฐานฉ้อโกง!

กลุ่ม 30 ผู้รับเหมาช่วงงาน TOP ไม่ทน! นัดรวมพลเข้าแจ้งความดำเนินคดีผู้รับเหมาต่างชาติ UJV ฐานฉ้อโกงวันนี้ พร้อมส่งเรื่องถึง DSI ขอให้รับเป็นคดีพิเศษ เตรียมระดมแรงงานไทยผู้ได้รับความเดือดร้อนเข้ายื่นหนังสือถึงนายกฯ อึ้งอึ้ง รวมทั้งสถานการณ์ตลาดก่อสร้างได้ บีบ UJV ให้นำเงินมาจ่ายค่าแวงตามสัญญา ด้าน SRICHA งานนี้ร่วมหมั่น

### TMAN ลั่น Q4 พัก รับไฮซีซั่นธุรกิจ

TMAN แจ้งงบไตรมาส 3/67 วันที่ 12 พ.ย.นี้ คาดออกมาดีตามแผน พร้อมส่งชีกผลงานไตรมาส 4/67 โตแรงรับไฮซีซั่น ล่าสุดส่งงบไตรมาส 3/67 ดีกว่าเป้าหมาย 100 ราย เตรียมดัน Propoliz บุกเกาหลีปีนี้

### ADVANC กำไร 8.8 พันล้าน รับดีมานด์ มือถือ-3BB พุ่ง

เอไอเอส ไชว์งบไตรมาส 3/67 ดีเกินคาด กำไรกว่า 8.8 พันล้านบาท ได้แรงหนุนจากรับรายได้บริษัท ตรีปเปลี่งที่ บรอดแบนด์ รวมทั้งความต้องการบริการโทรศัพท์เคลื่อนที่และอินเทอร์เน็ตพุ่ง ขณะที่ผู้ใช้ 5G เพิ่มขึ้นเป็น 11.5 ล้านเลขหมาย โต 35% ธุรกิจบรอดแบนด์แตะ 4.94 ล้านราย บริการลูกค้าองค์กรเติบโต 20% จากธุรกิจฯ ออก Data Center แนวโน้มงบปีนี้สดใส โบนัสฯ ต่างชาติให้ราคาเป้าหมายสูงสุด 330 บาท

### SAFE รายได้ปีนี้โต 20% แจ้งงบ Q3 วันที่ 7 พ.ย.นี้ คาดกำไร 39 ล. งบ 35%

เซฟ เฟอร์ทิลิตี้ กรุ๊ป คงเป้ารายได้ปีนี้โต 20% แจ้งงบไตรมาส 3/67 วันที่ 7 พ.ย.นี้ โบนัสฯ คาดไตรมาส 3/67 มีกำไร 39 ล้านบาท ลดลง 35% เหตุใช้บริการ IVF และทดสอบตัวอ่อนลดลง แต่คงคำแนะนำซื้อให้เป้าราคา 18-19 บาท

### MEDEZE รูด 2 วัน กังวลธุรกิจ Stem Cell ส่อได้รับผลกระทบประกาศ.สาธารณสุข ใช้รักษาได้แค่โรคเลือด-โรคมะเร็ง

MEDEZE ราคาหุ้นร่วง 2 วันติด หลุดต่ำกว่าราคาจองไอพีโอ เหตุกังวลจะได้รับผลกระทบจากประกาศกระทรวงสาธารณสุข ที่กำหนดให้ใช้ Stem Cell รักษาได้เพียงโรคเลือด และโรคมะเร็งตวงเท่านั้น ฟากโบรกฯ รอผู้บริหาร MEDEZE ชี้แจง แต่ยังไม่เห็นสัญญาณเปลี่ยนแปลง คาดไตรมาส 3/67 จะมีกำไร 98 ล้านบาท เติบโต 42% จากช่วงเดียวกันของปีก่อน ชีแยร์ ซื้อ เป้าราคา 12.60 บาท

### CH ดันแบรนด์ 'Bangkok Tasty' รุกขยายตลาดขนมเพื่อสุขภาพ

เจริญอุตสาหกรรม หรือ CH ดันหน้าขยายตลาดขนมเพื่อสุขภาพในไทย-ต่างประเทศ ดันผลิตภัณฑ์แบรนด์ Bangkok Tasty เจาะกลุ่มคนไทยรักสุขภาพและนักท่องเที่ยว ลุยเพิ่มช่องทางขายห้างสรรพสินค้า ร้านสะดวกซื้อช่องทางออนไลน์ และออกบูธระดับนานาชาติ เพิ่มโอกาสทางธุรกิจ

### PCE-เทศบาลสุราษฎร์ฯ รับแลงน้ำมันพืชใช้แล้ว ต่อยอดผลิตไบโอดีเซล

PCE จับมือเทศบาลนครสุราษฎร์ธานี ผุดโครงการ ทิ้งไปเสียตายเอย ให้ประชาชนนำน้ำมันปรุงอาหารที่ใช้แล้วจากชุมชนแลงเป็นน้ำมันพืชใช้แล้ว วนิทิพย์ เพื่อนำไปผลิตเป็นเชื้อเพลิงไบโอดีเซล ตั้งแต่วันที่ 30 ต.ค. 67-31 ต.ค. 68

### BINANCE TH ลั่นเลือกตั้งสหรัฐฯ จุดเปลี่ยนสำคัญสินทรัพย์ดิจิทัล

BINANCE TH เผยเลือกตั้งสหรัฐฯ จุดเปลี่ยนสำคัญของโลกการเงินดิจิทัล บทบาทสำคัญของคริปโตฯ ในนโยบายการเลือกตั้งประธานาธิบดีสหรัฐฯ ที่จะส่งเสริมศักยภาพของคริปโตฯ ในการขับเคลื่อนเศรษฐกิจโลก พร้อมมองโอกาสที่จะช่วยเสริมแกร่งให้ไทยในตลาดโลก

### AGE แอร์สวีทเสิร์ฟ ABM 46% ลุยปรับโครงสร้างธุรกิจ จ่อเทคนิควิเคราะห์ไตรมาส 4

AGE แจ้งเข้าถือหุ้น ABM เพิ่มเป็น 46.49% หลังทำรายการ Share Swap เสร็จสมบูรณ์แล้ว เตรียมทำเทคนิควิเคราะห์ไตรมาส 4/67 เดินหน้าปรับโครงสร้างธุรกิจเป็นบริษัทโฮลดิ้งตามแผน

### สภาดิจิทัลฯ มั่นใจ 'ดีอี' ดันไทย มุ่งสู่ Digital Hub ระดับภูมิภาค

สภาดิจิทัลฯ จับมือ กระทรวงดีอี ผลักดันไทยสู่การเป็น Digital Hub ของภูมิภาค ตั้งเป้าเร่งขับเคลื่อนเศรษฐกิจดิจิทัล ภายใต้แนวคิด Growth Engine of Thailand

### ทำเนียบขาววุ่นแก้คำค่าไบเดน ฝ่ายบริหารยังไม่เหยียดผู้สนับสนุนทรัมป์

จากคำให้การของเจ้าหน้าที่รัฐสองนายและอีเมลภายในที่เอฟนิวส์ได้รับมาเมื่อสัปดาห์ที่ผ่านมา พบว่าเจ้าหน้าที่สำนักข่าวของทำเนียบขาวได้ทำการแก้ไขสำเนาแถลงการณ์ของประธานาธิบดี โจ ไบเดน ที่ได้วิพากษ์วิจารณ์กลุ่มผู้สนับสนุนของนายโดนัลด์ ทรัมป์

### เอเชียหนักดอกเบี้ยขากว่าเฟด

โพลของรอยเตอร์ระบุว่า ธนาคารกลางของชาติเอเชียส่วนใหญ่จะปรับลดอัตราดอกเบี้ยซ้ำกว่าธนาคารกลางสหรัฐ (เฟด) ในปีหน้า เนื่องจากการเติบโตที่แข็งแกร่งได้ผ่อนคลายแรงกดดันในการรักษาเสถียรภาพของสกุลเงินเมื่อเทียบกับเงินดอลลาร์สหรัฐที่แข็งค่าอย่างต่อเนื่อง

### ก.ล.ต. ยกระดับ 'เทกโอเวอร์' เปิดเสรีจัดการปรับเกณฑ์ถึง 30 พ.ย.นี้

สำนักงาน ก.ล.ต. เปิดรับฟังความเห็นปรับปรุงหลักเกณฑ์การเข้าถือหลักทรัพย์เพื่อครอบงำกิจการ (เทกโอเวอร์) ผ่าน 4 เรื่องสำคัญ เพื่อให้มีความชัดเจนและสอดคล้องกับสภาวการณ์ปัจจุบัน ข้อกฎหมาย หลักการสากล รวมทั้งลดภาระและปัญหาอุปสรรคต่างๆ ให้กับภาคเอกชน ก.ล.ต.เปิดรับฟังความคิดเห็นดังกล่าวจนถึง 30 พ.ย. 67 นี้

### ONEAM ชูดัชนีปี 68 ที่ 1,640 จุด ไขว้กองทุนหุ้นผลตอบแทนสะสมเกือบ 1 ปี 8.53%

บลจ.วรธน (ONEAM) เผยผลงานกอง ONE-THAIESG ผลตอบแทนอันดับ 1 อุดสาหกรรม พบเกือบ 1 ปีนี้ได้ 8.53% พร้อมมองหุ้นไทยทิศทางดี เห็นสัญญาณกำไรต่อหุ้น (EPS) ปี 67 ทยอยในหุ้นกลุ่มสื่อสาร อสังหาริมทรัพย์ อาหาร ธนาคาร และพลังงาน หนุนภาพรวมกำไรสุทธิขยายตัวได้ ยกกำไรไตรมาส 3 ปีนี้ผ่านจุดต่ำสุดไปแล้ว ส่วนปีหน้าคาดดัชนี 1,640 จุด

### 3BBIF กำไร Q3 โต 1.4 พันล. จ่ายเงินลงทุน 0.1600 บาท

กองทุนรวมโครงสร้างพื้นฐานบรอดแบนด์อินเทอร์เน็ต สามบีบี (3BBIF) เปิดกำไรไตรมาส 3/67 เท่ากับ 1,474.11 ล้านบาท ลดลง 23.96% จากไตรมาสเดียวกันของปีก่อน เหตุกองทุนฯ แก้ไขสัญญาฯ ด้านผลตอบแทนเงินปันผล Q3/67 เตรียมจ่าย 0.1600 บาท ในรูปของเงินลงทุน ขึ้น XN วันที่ 13 พ.ย. 67 โบนัสฯ ยังแนะ ถือ รับปันผลสูง

### TTB ลั่น Q4 ลีนเชื่อบ้าน-รฟพื่น รับอานิสงส์ดอกเบี้ยนโยบายเริ่มปรับลด

แบงก์ทหารไทยธนชาติ (TTB) เผยลีนเชื่อบ้าน-รฟพื่นเติบโตโดยยก เหตุเศรษฐกิจมีความไม่แน่นอนสูง ส่งผลให้ความต้องการสินเชื่อหดตัว ลั่นไตรมาส 4/67 มีโอกาสปรับตัวดีขึ้น หลังดอกเบี้ยนโยบายปรับลดลงแล้ว

### 'ดาโอ' ลุยธุรกิจ ตั้งผู้บริหารใหม่ ยกระดับกองทุน

บลจ.ดาโอ ประกาศแต่งตั้ง 3 ผู้บริหารระดับสูงเสริมทัพ เตรียมพร้อมขับเคลื่อนกลยุทธ์การเติบโตระยะยาว "มนชญา รัชตกุล นิ่ง CIO" เสขสุริย์ ณ นคร นิ่ง COO" เพื่อเสริมความแข็งแกร่งด้านการบริหารงาน และยกระดับความเชี่ยวชาญในการบริหารจัดการกองทุนอย่างครบวงจร

### ออมสินช่วยฟื้นฟูหลังน้ำลด ปล่อยกู้ซ่อมแซมคิดดอกเบี้ย 0%

แบงก์ออมสินออกมาตรการสินเชื่อเติมซ่อมแซม ช่วยประชาชนฟื้นฟูที่อยู่อาศัยหลังน้ำลดตามนโยบายรัฐ ดอกเบี้ย 0% นาน 3 เดือน ปลอดชำระคืน 6 งวด ลูกค้านำเงินได้ ลูกค้านำเงินไม่ต้องใช้หลักประกัน เริ่ม 1 พ.ย. 67

### JMT ขายหุ้นกู้ 1.8 พันล. เกลี้ยง เดินหน้าซื้อหนี้เพิ่ม รับเอ็นพีแอลในตลาดฯ พุ่ง

บมจ.เจ เอ็ม ที (JMT) ประสบความสำเร็จเปิดการขายหุ้นกู้ 2 ชุดใหม่ มูลค่ารวม 1,800 ล้านบาท พร้อมเดินหน้ารื้อหนี้เข้ามาบริหารเพิ่ม หลังจากสถาบันการเงินมีการขายหนี้เอ็นพีแอลออกมาต่อเนื่อง

### WHAIR ขายหน่วยเพิ่มทุนพันล. ดันผลตอบแทนปี 68 พุ่ง 8.33%

สำนักงาน ก.ล.ต. Filing Effective กองทรัสต์ WHAIR เพิ่มทุนครั้งที่ 4 รวมกว่า 1 พันล้านบาท มีผลบังคับใช้ตั้งแต่วันที่ 31 ต.ค. 67 เผยหลังเพิ่มทุน ช่วยดันอัตราผลตอบแทนปี 68 ขึ้นเป็น 8.33%

## ข้อมูลธุรกรรมขายชอร์ต (Short Sales)

หลักทรัพย์	---ปริมาณหุ้นที่ขายชอร์ต (หุ้น)---			---มูลค่าการขายชอร์ต (บาท)---			----ปริมาณการขายชอร์ตที่ยังไม่ได้ซื้อคืน (หุ้น) ณ วันที่ 1/11/2567---			
	Local	NVDR	ทั้งหมด	Local	NVDR	ทั้งหมด	Local	NVDR	ทั้งหมด	%
TTB	3,466,800	5,741,400	9,208,200	6,170,905	10,259,036	16,429,941	142,029,400	258,735,800	400,765,200	0.41
IRPC	1,533,600	156,700	1,690,300	2,325,001	237,528	2,562,529	59,757,976	189,611,800	249,369,776	1.22
BANPU	1,151,200	218,800	1,370,000	7,195,000	1,367,500	8,562,500	32,284,300	164,710,766	196,995,066	1.97
AWC	267,300	1,395,400	1,662,700	994,778	5,180,296	6,175,074	36,351,700	138,652,720	175,004,420	0.55
BEM	1,924,200	173,100	2,097,300	15,155,390	1,369,270	16,524,660	12,989,200	158,888,096	171,877,296	1.12
BTS	820,500	1,828,000	2,648,500	4,091,402	9,086,778	13,178,180	35,547,800	122,359,029	157,906,829	0.98
HMPRO	572,400	1,817,500	2,389,900	5,467,895	17,390,155	22,858,050	11,168,700	130,458,000	141,626,700	1.08
WHA	4,097,800	963,200	5,061,000	23,820,870	5,606,665	29,427,535	78,221,500	47,218,500	125,440,000	0.84
AOT	1,595,400	1,229,000	2,824,400	98,343,225	75,776,800	174,120,025	10,780,200	112,565,800	123,346,000	0.86
SIRI	284,300	87,700	372,000	523,133	161,368	684,501	11,949,500	66,148,100	78,097,600	0.45
EA	-	881,300	881,300	-	6,939,950	6,939,950	13,839,700	62,477,300	76,317,000	2.05
QH	178,600	38,200	216,800	333,022	71,205	404,227	10,901,400	63,776,299	74,677,699	0.7
SPRC	252,800	200,300	453,100	1,684,100	1,331,995	3,016,095	5,849,300	68,756,683	74,605,983	1.72
BDMS	84,900	10,100	95,000	2,355,975	280,275	2,636,250	4,431,000	70,166,500	74,597,500	0.47
PTT	-	-	-	-	-	-	7,683,500	63,295,000	70,978,500	0.25
JAS	263,800	257,400	521,200	606,740	592,020	1,198,760	4,157,557	66,287,542	70,445,099	0.82
OR	471,700	700,200	1,171,900	7,275,040	10,793,610	18,068,650	27,081,000	43,355,500	70,436,500	0.59
LH	2,079,500	322,100	2,401,600	12,012,655	1,852,075	13,864,730	21,222,700	45,345,098	66,567,798	0.56
MINI	582,900	30,800	613,700	15,782,450	832,150	16,614,600	4,975,700	60,184,932	65,160,632	1.15
PTTGC	232,900	289,200	522,100	6,143,125	7,635,350	13,778,475	5,165,600	58,046,300	63,211,900	1.4
CRC	29,700	294,900	324,600	935,625	9,316,525	10,252,150	4,961,200	52,146,026	57,107,226	0.95
TOP	303,400	1,040,000	1,343,400	12,541,550	43,124,425	55,665,975	4,828,900	50,752,663	55,581,563	2.49
KTB	1,240,900	63,800	1,304,700	25,607,110	1,317,120	26,924,230	11,895,500	42,249,000	54,144,500	0.39
GULF	173,100	1,078,300	1,251,400	11,615,075	71,958,625	83,573,700	3,192,900	48,476,800	51,669,700	0.44
SCGP	188,200	250,700	438,900	4,799,100	6,392,850	11,191,950	5,353,900	40,444,894	45,798,794	1.07
CPALL	591,000	-	591,000	37,544,250	-	37,544,250	1,578,600	43,017,453	44,596,053	0.5
CHG	1,147,900	146,500	1,294,400	3,293,412	421,106	3,714,518	7,321,800	34,713,390	42,035,190	0.38
DELTA	127,500	642,600	770,100	17,578,150	88,512,500	106,090,650	7,834,300	34,104,100	41,938,400	0.34
SUPER	-	-	-	-	-	-	2,938,000	38,020,600	40,958,600	0.15
VGI	593,300	2,648,100	3,241,400	1,675,812	7,402,818	9,078,630	13,776,200	26,898,720	40,674,920	0.36
PTTEP	114,400	153,200	267,600	14,478,850	19,360,150	33,839,000	652,600	36,706,400	37,359,000	0.94
GLOBAL	472,600	66,400	539,000	7,597,340	1,070,040	8,667,380	13,892,351	22,953,975	36,846,326	0.71
IVL	258,800	-	258,800	6,651,600	-	6,651,600	9,093,500	26,081,100	35,174,600	0.63
TRUE	4,594,800	3,922,600	8,517,400	56,042,630	47,787,660	103,830,290	8,396,600	26,372,664	34,769,264	0.1
BJC	109,400	62,400	171,800	2,604,090	1,483,660	4,087,750	25,326,300	6,442,300	31,768,600	0.79
TIDLOR	243,900	144,200	388,100	4,248,630	2,512,350	6,760,980	11,892,791	18,808,997	30,701,788	1.05
HANA	165,800	346,000	511,800	6,278,600	13,007,675	19,286,275	9,268,700	20,330,205	29,598,905	3.34
TU	921,200	156,900	1,078,100	13,865,570	2,368,880	16,234,450	8,481,200	20,840,100	29,321,300	0.66
OSP	55,000	464,600	519,600	1,146,180	9,732,220	10,878,400	6,734,400	22,010,300	28,744,700	0.96

Source: SETSMART

## ข้อมูลแบบรายงานการเปลี่ยนแปลงการถือหลักทรัพย์และสัญญาซื้อขายล่วงหน้าของผู้บริหาร (แบบ 59) (Change of Management Holdings)

ชื่อบริษัท	ชื่อผู้บริหาร	ความสัมพันธ์	ประเภทหลักทรัพย์	วันที่ได้มา/ จำหน่าย	จำนวน	ราคา	วิธีการได้มา/ จำหน่าย
JAK	นาย เมธา อังวัฒนพานิช	ผู้รายงาน	หุ้นสามัญ	31/10/2567	211,000	1.38	ซื้อ
JAK	นาย เมธา อังวัฒนพานิช	ผู้รายงาน	หุ้นสามัญ	01/11/2567	90,700	1.38	ซื้อ
CH	นาย ประวิทย์ ศรีแสงนาม	ผู้รายงาน	หุ้นสามัญ	25/10/2567	236,700	2.33	ซื้อ
CH	นาย ประวิทย์ ศรีแสงนาม	ผู้รายงาน	หุ้นสามัญ	28/10/2567	16,300	2.3	ซื้อ
CH	นาย ประวิทย์ ศรีแสงนาม	ผู้รายงาน	หุ้นสามัญ	29/10/2567	10,100	2.3	ซื้อ
CH	นาย ประวิทย์ ศรีแสงนาม	ผู้รายงาน	หุ้นสามัญ	30/10/2567	24,500	2.3	ซื้อ
CH	นาย ประวิทย์ ศรีแสงนาม	ผู้รายงาน	หุ้นสามัญ	31/10/2567	12,400	2.3	ซื้อ
CPAXT	นาย สมพงษ์ รุ่งนริตติศัย	คู่สมรส/ผู้ที่อยู่กิน ด้วยกันฉันสามี ภริยา (นางสิตางค์ รุ่งนริตติศัย)	หุ้นสามัญ	18/10/2567	98,000	34	ขาย
CPAXT	นาย สมพงษ์ รุ่งนริตติศัย	คู่สมรส/ผู้ที่อยู่กิน ด้วยกันฉันสามี ภริยา (นางสิตางค์ รุ่งนริตติศัย)	หุ้นสามัญ	22/10/2567	557	34.25	ขาย
MEDEZE	นาง รชนี โอเจริญ	ผู้รายงาน	หุ้นสามัญ	01/11/2567	87,000	8.8	โอน
MEDEZE	นางสาว ดนิตา พิทักษ์เนติกุล	ผู้รายงาน	หุ้นสามัญ	31/10/2567	50,000	9.1	ซื้อ
MEDEZE	นางสาว ดนิตา พิทักษ์เนติกุล	ผู้รายงาน	หุ้นสามัญ	01/11/2567	22,000	8.9	ซื้อ
MEDEZE	นาย ธนัท กุลกาญจนาวรรณ	คู่สมรส/ผู้ที่อยู่กิน ด้วยกันฉันสามี ภริยา (นาง หทัยววรรณ กุล กาญจนาวรรณ)	หุ้นสามัญ	31/10/2567	33,500	8.95	ซื้อ
SPALI	นาง อัจฉรา ตั้งมดิธรรม	คู่สมรส/ผู้ที่อยู่กิน ด้วยกันฉันสามี ภริยา (นาย ประทีป ตั้งมดิ ธรรม)	หุ้นสามัญ	30/10/2567	90,000	19.54	ซื้อ
SPALI	นาย ประทีป ตั้งมดิธรรม	ผู้รายงาน นิติบุคคลซึ่ง ผู้จัดทำรายงาน คู่ สมรสหรือผู้ที่อยู่ กินด้วยกันฉันสามี ภริยา และบุตรที่ยัง ไม่บรรลุนิติภาวะ	หุ้นสามัญ	30/10/2567	90,000	19.54	ซื้อ
SPA	นาย ภูมิพันธ์ บุญญาปะมัย	คู่สมรส/ผู้ที่อยู่กิน ด้วยกันฉันสามี ภริยา (นาง จันทิมา บุญญาปะมัย) ถือหุ้นรวมกันเกิน ร้อยละ 30 ของ จำนวนสิทธิออก เสียงทั้งหมด และมี สัดส่วนการถือหุ้น มากที่สุด (บริษัท ทีเคไอ เพอร์ เพชชวล จำกัด)	หุ้นสามัญ	31/10/2567	7,500	6.5	ซื้อ

Source: www.sec.or.th

หมายเหตุ : \* กรณีที่บริษัทมีผู้บริหารเป็นคู่สมรสกัน ถ้ามีการซื้อขายหลักทรัพย์ คู่สมรสทั้ง 2 คน จะมีหน้าที่ต้องรายงาน ซึ่งจะก่อให้เกิดการแสดงผลการซื้อซ้ำซ้อนกัน เช่น นาย A และ นาง B เป็นคู่สมรสกันและเป็นผู้บริหารของ บมจ. AB ทั้งคู่ ถ้านาย A ซื้อหุ้น AB 1 รายการ การแสดงผลข้อมูลจะเป็น 2 รายการดังนี้ รายการที่ 1 นาย A ผู้จัดทำ ซื้อหุ้น รายการที่ 2 นาง B คู่สมรส ซื้อหุ้น จึงขอให้ใช้ข้อมูลด้วยความระมัดระวัง



## ข้อมูลแบบรายงานการเปลี่ยนแปลงการถือหลักทรัพย์และสัญญาซื้อขายล่วงหน้าของผู้บริหาร (แบบ 59) (ต่อ) (Change of Management Holdings)

ชื่อบริษัท	ชื่อผู้บริหาร	ความสัมพันธ์	ประเภทหลักทรัพย์	วันที่ได้มา/ จำหน่าย	จำนวน	ราคา	วิธีการได้มา/ จำหน่าย
SPA	นาย ภูมิพันธ์ บุญญาปะมัย	นิติบุคคลซึ่ง ผู้จัดทำรายงาน คู่ สมรสหรือผู้ที่อยู่ กินด้วยกันฉันสามี ภริยา และบุตรที่ยัง ไม่บรรลุนิติภาวะ ถือหุ้นรวมกันเกิน ร้อยละ 30 ของ จำนวนสิทธิออก เสียงทั้งหมด และมี สัดส่วนการถือหุ้น มากที่สุด (บริษัท ทีเคไอ เพอร์ เพชชวล จำกัด)	หุ้นสามัญ	31/10/2567	120,000	6.55	ขาย

Source: [www.sec.or.th](http://www.sec.or.th)

หมายเหตุ : \* กรณีที่บริษัทมีผู้บริหารเป็นคู่สมรสกัน ถ้ามีการซื้อขายหลักทรัพย์ คู่สมรสทั้ง 2 คน จะมีหน้าที่ต้องรายงาน ซึ่งจะก่อให้เกิดการแสดงรายการซ้ำซ้อนกัน เช่น นาย A และ นาง B เป็นคู่สมรสกันและเป็นผู้บริหารของ บมจ. AB ทั้งคู่ ถ้า นาย A ซื้อหุ้น AB 1 รายการ การแสดงข้อมูลจะเป็น 2 รายการดังนี้ รายการที่ 1 นาย A ผู้จัดทำ ซื้อหุ้น รายการที่ 2 นาง B คู่สมรส ซื้อหุ้น จึงขอให้ใช้ข้อมูลด้วยความระมัดระวัง

**แบบรายงานการได้มาหรือจำหน่ายหลักทรัพย์ของกิจการ (แบบ 246-2)**  
**(Corporate Share Trade)**

หลักทรัพย์	ชื่อผู้ได้มา/จำหน่าย	วิธีการ	ประเภทหลักทรัพย์	% ก่อน ได้มา/ จำหน่าย	% ได้มา/ จำหน่าย	% หลัง ได้มา/ จำหน่าย	วันที่ได้มา/ จำหน่าย	% ก่อน ได้มา/ จำหน่าย (กลุ่ม)	% ได้มา/ จำหน่าย (กลุ่ม)	% หลัง ได้มา/ จำหน่าย (กลุ่ม)
ABM	บริษัท เอเซีย กรีน เอนเนอจี้ จำกัด (มหาชน)	ได้มา	หุ้น	7.4197	42.2047	46.4929	30/10/2567	7.4197	42.2047	46.4929
QTC	บริษัท เอเซีย กรีน เอนเนอจี้ จำกัด (มหาชน)	จำหน่าย	หุ้น	23.9994	23.9994	0	28/10/2567	23.9994	23.9994	0

Source: www.sec.or.th

- หุ้น** หมายถึง หุ้นสามัญหรือหุ้นบุริมสิทธิหรือใบแสดงสิทธิในผลประโยชน์ที่เกิดจากหลักทรัพย์อ้างอิงไทย (DR) หลักทรัพย์แปลงสภาพ หมายถึง ใบสำคัญแสดงสิทธิที่จะซื้อหุ้นสามัญ หุ้นกู้แปลงสภาพ หรือหลักทรัพย์อื่นที่อาจแปลงสภาพได้
  - กรณีที่มีการรายงานเป็นกลุ่ม ชื่อผู้ได้มา/จำหน่ายจะแสดงข้อมูลของบุคคลในกลุ่มที่มีการเปลี่ยนแปลง ส่วน % การได้มา/จำหน่าย และ % หลังการได้มา/จำหน่ายจะแสดงตัวเลขของทั้งกลุ่ม และบุคคลตามมาตรา 258 (นิยามตามบุคคลมาตรา 258)
  - ข้อมูลเบื้องต้น** หมายถึง ข้อมูลยังไม่ครบถ้วน และ/หรือ อยู่ระหว่างการสอบทาน
- ฉบับแก้ไข หมายถึง ผู้รายงานยื่นเอกสารชุดใหม่ เพื่อแก้ไขชุดเดิม
- Chain Principle หมายถึง การได้มาหุ้นโดยทางอ้อมและเป็นการได้มาในจำนวนที่ทำให้ผู้ได้มาต้องทำคำเสนอซื้อหลักทรัพย์ทั้งหมดของกิจการ

**กำหนดการประชุมคณะกรรมการนโยบายการเงิน (กนง.) ประจำปี 2567**

ครั้งที่	วันแถลงผลการประชุม กนง.
1	พุธที่ 7 ก.พ.2567 (คงอัตราดอกเบี้ย <b>2.50%</b> ต่อปี) มติ 5:2 เสียง
2	พุธที่ 10 เม.ย.2567 (คงอัตราดอกเบี้ย <b>2.50%</b> ต่อปี) มติ 5:2 เสียง
3	พุธที่ 12 มิ.ย.2567 (คงอัตราดอกเบี้ย <b>2.50%</b> ต่อปี) มติ 6:1 เสียง
4	พุธที่ 21 ส.ค.2567 (คงอัตราดอกเบี้ย <b>2.50%</b> ต่อปี) มติ 6:1 เสียง
5	พุธที่ 16 ต.ค.2567 (ลดอัตราดอกเบี้ย 0.25 ต่อปี จาก 2.50% เป็น <b>2.25%</b> ) มติ 5:2 เสียง
6	พุธที่ 18 ธ.ค.2567

ที่มา : ธนาคารแห่งประเทศไทย

## Foreign Portfolio Investment

(Unit: US\$ Mn)

Country	Date	Daily	WTD	MTD	QTD	YTD	12M	YoY
Thailand	01/11/2024	(71.9)	(285.3)	(71.9)	(917.1)	(3,497.8)	(4,045.1)	(36.1)
Japan	25/10/2024		52.5	16,609.9	16,609.9	10,608.9	9,017.2	(30,157.2)
Indonesia	01/11/2024	(7.3)	(168.5)	(7.3)	(726.1)	2,523.1	3,039.7	5,187.8
S. Korea	01/11/2024	(54.1)	(921.4)	(54.1)	(3,457.8)	7,104.3	13,142.2	8,206.6
Vietnam	01/11/2024	(12.4)	(301.6)	(12.4)	(407.8)	(2,633.1)	(3,109.9)	(3,911.3)
Sri Lanka	01/11/2024	0.0	(0.3)	0.0	(1.2)	(20.4)	(19.6)	(65.6)
Malaysia	01/11/2024	(16.3)	(230.7)	(16.3)	(429.0)	377.1	725.8	1,902.4
Philippines	31/10/2024	(22.4)	(49.5)	21.7	21.7	43.9	80.5	1,022.5
India	30/10/2024	(261.4)	(618.4)	(10,428.4)	(10,428.4)	605.3	10,144.9	(5,336.5)
Taiwan	01/11/2024	(693.1)	(1,414.2)	(693.1)	437.3	(12,903.6)	110.3	1,786.4

Source: Bloomberg

## ข้อมูลต่างชาติซื้อขาย NVDR

(ณ วันที่ 1 พ.ย. 67)

## 5 อันดับจากจำนวนหุ้นที่ซื้อสุทธิ (Net Buy)

ชื่อหลักทรัพย์	ซื้อ (ล้านบาท)	ขาย (ล้านบาท)	รวม (ล้านบาท)	สุทธิ (ล้านบาท)	มูลค่าการซื้อ ขายทั้งหมด (ล้านบาท)	สัดส่วนการซื้อขาย ผ่าน NVDR (%)
CPALL	298.84	185.04	483.88	113.8	1,138.81	21.24
AOT	238.41	171.87	410.28	66.54	667.73	30.72
ITC	75.36	19.27	94.63	56.09	192.56	24.57
CPN	157.81	112.76	270.56	45.05	476.74	28.38
AMATA	80.72	36.76	117.48	43.96	274.15	21.43

## 5 อันดับจากจำนวนหุ้นที่ขายสุทธิ (Net Sell)

ชื่อหลักทรัพย์	ซื้อ (ล้านบาท)	ขาย (ล้านบาท)	รวม (ล้านบาท)	สุทธิ (ล้านบาท)	มูลค่าการซื้อ ขายทั้งหมด (ล้านบาท)	สัดส่วนการซื้อขาย ผ่าน NVDR (%)
GULF	190.59	598.71	789.3	-408.13	1,943.18	20.31
ADVANC	121.56	466.96	588.51	-345.4	1,270.81	23.15
TRUE	326.24	544.1	870.34	-217.87	1,310.84	33.2
BBL	125.53	277.28	402.81	-151.75	998.97	20.16
DELTA	499.84	621.19	1,121.03	-121.35	1,796.26	31.2

Source: www.settrade.com

## Economic Calendars – Thailand

Date Time	Event	Period	Survey	Actual	Prior	Revised
10/28/2024 10:30	Customs Exports YoY	Sep	3.00%	--	7.00%	--
10/28/2024 10:30	Customs Imports YoY	Sep	6.00%	--	8.90%	--
10/28/2024 10:30	Customs Trade Balance	Sep	\$1535m	--	\$265m	--
10/30/2024 11:00	Mfg Production Index ISIC NSA YoY	Sep	-0.50%	--	-1.91%	--
10/30/2024 11:00	Capacity Utilization ISIC	Sep	--	--	58.3	--
10/31/2024 14:00	BoP Current Account Balance	Sep	--	--	\$1362m	--
10/31/2024 14:30	Exports YoY	Sep	--	--	11.40%	--
10/31/2024 14:30	Exports	Sep	--	--	\$25999m	--
10/31/2024 14:30	Imports YoY	Sep	--	--	8.50%	--
10/31/2024 14:30	Imports	Sep	--	--	\$23557m	--
10/31/2024 14:30	Trade Balance	Sep	--	--	\$2442m	--
10/31/2024 14:30	BoP Overall Balance	Sep	--	--	\$2514m	--
11/01/2024 07:30	S&P Global Thailand PMI Mfg	Oct	--	--	50.4	--
11/01/2024 14:30	Business Sentiment Index	Oct	--	--	45.7	--
11/01/2024 14:30	Gross International Reserves	Oct-25	--	--	--	--
11/01/2024 14:30	Forward Contracts	Oct-25	--	--	--	--
11/05/2024 10:30	CPI YoY	Oct	--	--	0.61%	--
11/05/2024 10:30	CPI NSA MoM	Oct	--	--	-0.10%	--
11/05/2024 10:30	CPI Core YoY	Oct	--	--	0.77%	--
11/07/2024 11:13	Consumer Confidence Economic	Oct	--	--	48.8	--
11/07/2024 11:13	Consumer Confidence	Oct	--	--	55.3	--
11/08/2024 14:30	Gross International Reserves	Nov-01	--	--	--	--
11/08/2024 14:30	Forward Contracts	Nov-01	--	--	--	--
11/15/2024 14:30	Gross International Reserves	Nov-08	--	--	--	--
11/15/2024 14:30	Forward Contracts	Nov-08	--	--	--	--
11/18/2024 09:30	GDP YoY	3Q	--	--	2.30%	--
11/18/2024 09:30	GDP SA QoQ	3Q	--	--	0.80%	--
11/22/2024 14:30	Gross International Reserves	Nov-15	--	--	--	--
11/22/2024 14:30	Forward Contracts	Nov-15	--	--	--	--
11/22/2024 11:26	Car Sales	Oct	--	--	39048	--
11/25/2024 11/29	Customs Exports YoY	Oct	--	--	--	--
11/25/2024 11/29	Customs Imports YoY	Oct	--	--	--	--
11/25/2024 11/29	Customs Trade Balance	Oct	--	--	--	--
11/26/2024 11/30	Mfg Production Index ISIC NSA YoY	Oct	--	--	--	--
11/26/2024 11/30	Capacity Utilization ISIC	Oct	--	--	--	--

Source: Bloomberg

## RHB Guide to Investment Ratings

**Buy:** Share price may exceed 10% over the next 12 months

**Trading Buy:** Share price may exceed 15% over the next 3 months, however longer-term outlook remains uncertain

**Neutral:** Share price may fall within the range of +/- 10% over the next 12 months

**Take Profit:** Target price has been attained. Look to accumulate at lower levels

**Sell:** Share price may fall by more than 10% over the next 12 months

**Not Rated:** Stock is not within regular research coverage

## Investment Research Disclaimers

RHB has issued this report for information purposes only. This report is intended for circulation amongst RHB and its affiliates' clients generally or such persons as may be deemed eligible by RHB to receive this report and does not have regard to the specific investment objectives, financial situation and the particular needs of any specific person who may receive this report. This report is not intended, and should not under any circumstances be construed as, an offer or a solicitation of an offer to buy or sell the securities referred to herein or any related financial instruments.

This report may further consist of, whether in whole or in part, summaries, research, compilations, extracts or analysis that has been prepared by RHB's strategic, joint venture and/or business partners. No representation or warranty (express or implied) is given as to the accuracy or completeness of such information and accordingly investors should make their own informed decisions before relying on the same.

This report is not directed to, or intended for distribution to or use by, any person or entity who is a citizen or resident of or located in any locality, state, country or other jurisdiction where such distribution, publication, availability or use would be contrary to the applicable laws or regulations. By accepting this report, the recipient hereof (i) represents and warrants that it is lawfully able to receive this document under the laws and regulations of the jurisdiction in which it is located or other applicable laws and (ii) acknowledges and agrees to be bound by the limitations contained herein. Any failure to comply with these limitations may constitute a violation of applicable laws.

All the information contained herein is based upon publicly available information and has been obtained from sources that RHB believes to be reliable and correct at the time of issue of this report. However, such sources have not been independently verified by RHB and/or its affiliates and this report does not purport to contain all information that a prospective investor may require. The opinions expressed herein are RHB's present opinions only and are subject to change without prior notice. RHB is not under any obligation to update or keep current the information and opinions expressed herein or to provide the recipient with access to any additional information. Consequently, RHB does not guarantee, represent or warrant, expressly or impliedly, as to the adequacy, accuracy, reliability, fairness or completeness of the information and opinion contained in this report. Neither RHB (including its officers, directors, associates, connected parties, and/or employees) nor does any of its agents accept any liability for any direct, indirect or consequential losses, loss of profits and/or damages that may arise from the use or reliance of this research report and/or further communications given in relation to this report. Any such responsibility or liability is hereby expressly disclaimed.

Whilst every effort is made to ensure that statement of facts made in this report are accurate, all estimates, projections, forecasts, expressions of opinion and other subjective judgments contained in this report are based on assumptions considered to be reasonable and must not be construed as a representation that the matters referred to therein will occur. Different assumptions by RHB or any other source may yield substantially different results and recommendations contained on one type of research product may differ from recommendations contained in other types of research. The performance of currencies may affect the value of, or income from, the securities or any other financial instruments referenced in this report. Holders of depositary receipts backed by the securities discussed in this report assume currency risk. Past performance is not a guide to future performance. Income from investments may fluctuate. The price or value of the investments to which this report relates, either directly or indirectly, may fall or rise against the interest of investors.

This report may contain comments, estimates, projections, forecasts and expressions of opinion relating to macroeconomic research published by RHB economists of which should not be considered as investment ratings/advice and/or a recommendation by such economists on any securities discussed in this report.

This report does not purport to be comprehensive or to contain all the information that a prospective investor may need in order to make an investment decision. The recipient of this report is making its own independent assessment and decisions regarding any securities or financial instruments referenced herein. Any investment discussed or recommended in this report may be unsuitable for an investor depending on the investor's specific investment objectives and financial position. The material in this report is general information intended for recipients who understand the risks of investing in financial instruments. This report does not take into account whether an investment or course of action and any associated risks are suitable for the recipient. Any recommendations contained in this report must therefore not be relied upon as investment advice based on the recipient's personal circumstances. Investors should make their own independent evaluation of the information contained herein, consider their own investment objective, financial situation and particular needs and seek their own financial, business, legal, tax and other advice regarding the appropriateness of investing in any securities or the investment strategies discussed or recommended in this report.

This report may contain forward-looking statements which are often but not always identified by the use of words such as "believe", "estimate", "intend" and "expect" and statements that an event or result "may", "will" or "might" occur or be achieved and other similar expressions.

Such forward-looking statements are based on assumptions made and information currently available to RHB and are subject to known and unknown risks, uncertainties and other factors which may cause the actual results, performance or achievement to be materially different from any future results, performance or achievement, expressed or implied by such forward-looking statements. Caution should be taken with respect to such statements and recipients of this report should not place undue reliance on any such forward-looking statements. RHB expressly disclaims any obligation to update or revise any forward-looking statements, whether as a result of new information, future events or circumstances after the date of this publication or to reflect the occurrence of unanticipated event

The use of any website to access this report electronically is done at the recipient's own risk, and it is the recipient's sole responsibility to take precautions to ensure that it is free from viruses or other items of a destructive nature. This report may also provide the addresses of, or contain hyperlinks to, websites. RHB takes no responsibility for the content contained therein. Such addresses or hyperlinks (including addresses or hyperlinks to RHB own website material) are provided solely for the recipient's convenience. The information and the content of the linked site do not in any way form part of this report. Accessing such website or following such link through the report or RHB website shall be at the recipient's own risk.

This report may contain information obtained from third parties. Third party content providers do not guarantee the accuracy, completeness, timeliness or availability of any information and are not responsible for any errors or omissions (negligent or otherwise), regardless of the cause, or for the results obtained from the use of such content. Third party content providers give no express or implied warranties, including, but not limited to, any warranties of merchantability or fitness for a particular purpose or use. Third party content providers shall not be liable for any direct, indirect, incidental, exemplary, compensatory, punitive, special or consequential damages, costs, expenses, legal fees, or losses (including lost income or profits and opportunity costs) in connection with any use of their content.

The research analysts responsible for the production of this report hereby certifies that the views expressed herein accurately and exclusively reflect his or her personal views and opinions about any and all of the issuers or securities analysed in this report and were prepared independently and autonomously. The research analysts that authored this report are precluded by RHB in all circumstances from trading in the securities or other financial instruments referenced in the report, or from having an interest in the company(ies) that they cover.

The contents of this report is strictly confidential and may not be copied, reproduced, published, distributed, transmitted or passed, in whole or in part, to any other person without the prior express written consent of RHB and/or its affiliates. This report has been delivered to RHB and its affiliates' clients for information purposes only and upon the express understanding that such parties will use it only for the purposes set forth above. By electing to view or accepting a copy of this report, the recipients have agreed that they will not print, copy, videotape, record, hyperlink, download, or otherwise attempt to reproduce or re-transmit (in any form including hard copy or electronic distribution format) the contents of this report. RHB and/or its affiliates accepts no liability whatsoever for the actions of third parties in this respect.

The contents of this report are subject to copyright. Please refer to Restrictions on Distribution below for information regarding the distributors of this report. Recipients must not reproduce or disseminate any content or findings of this report without the express permission of RHB and the distributors.

The securities mentioned in this publication may not be eligible for sale in some states or countries or certain categories of investors. The recipient of this report should have regard to the laws of the recipient's place of domicile when contemplating transactions in the securities or other financial instruments referred to herein. The securities discussed in this report may not have been registered in such jurisdiction. Without prejudice to the foregoing, the recipient is to note that additional disclaimers, warnings or qualifications may apply based on geographical location of the person or entity receiving this report.

The term "RHB" shall denote, where appropriate, the relevant entity distributing or disseminating the report in the particular jurisdiction referenced below, or, in every other case, RHB Investment Bank Berhad and its affiliates, subsidiaries and related companies.

## **RESTRICTIONS ON DISTRIBUTION**

### **Malaysia**

This report is issued and distributed in Malaysia by RHB Investment Bank Bhd. The views and opinions in this report are our own as of the date hereof and is subject to change. If the Financial Services and Markets Act of the United Kingdom or the rules of the Financial Conduct Authority apply to a recipient, our obligations owed to such recipient therein are unaffected. RHB Investment Bank Bhd has no obligation to update its opinion or the information in this report.

### **Thailand**

This report is issued and distributed in the Kingdom of Thailand by RHB Securities (Thailand) PCL, a licensed securities company that is authorised by the Ministry of Finance, regulated by the Securities and Exchange Commission of Thailand and is a member of the Stock Exchange of Thailand. The Thai Institute of Directors Association has disclosed the Corporate Governance Report of Thai Listed Companies made pursuant to the policy of the Securities and Exchange Commission of Thailand. RHB Securities (Thailand) PCL does not endorse, confirm nor certify the result of the Corporate Governance Report of Thai Listed Companies.

### **Indonesia**

This report is issued and distributed in Indonesia by PT RHB Sekuritas Indonesia. This research does not constitute an offering document and it should not be construed as an offer of securities in Indonesia. Any securities offered or sold, directly or indirectly, in Indonesia or to any Indonesian citizen or corporation (wherever located) or to any Indonesian resident in a manner which constitutes a public offering under Indonesian laws and regulations must comply with the prevailing Indonesian laws and regulations.

### **Singapore**

This report is issued and distributed in Singapore by RHB Bank Berhad (Singapore branch) which is a holder of a full bank licence and an exempt capital markets services licence and financial adviser regulated by the Monetary Authority of Singapore. RHB Bank Berhad (Singapore branch) may distribute reports produced by its respective foreign entities, affiliates or other foreign research houses pursuant to an arrangement under Regulation 32C of the Financial Advisers Regulations. Where the report is distributed in Singapore to a person who is not an Accredited Investor, Expert Investor or an Institutional Investor, RHB Bank Berhad (Singapore branch) accepts legal responsibility for the contents of the report to such persons only to the extent required by law. Singapore recipients should contact RHB Bank Berhad (Singapore branch) in respect of any matter arising from or in connection with the report.

**United States**

This report was prepared by RHB is meant for distribution solely and directly to "major" U.S. institutional investors as defined under, and pursuant to, the requirements of Rule 15a-6 under the U.S. Securities and Exchange Act of 1934, as amended (the "Exchange Act") via a registered U.S. broker-dealer as appointed by RHB from time to time. Accordingly, any access to this report via Bursa Marketplace or any other Electronic Services Provider is not intended for any party other than "major" US institutional investors (via a registered U.S broker-dealer), nor shall be deemed as solicitation by RHB in any manner. RHB is not registered as a broker-dealer in the United States and currently has not appointed a U.S. broker-dealer. Additionally, RHB does not offer brokerage services to U.S. persons. Any order for the purchase or sale of all securities discussed herein must be placed with and through a registered U.S. broker-dealer as appointed by RHB from time to time as required by the Exchange Act Rule 15a-6. For avoidance of doubt, RHB reiterates that it has not appointed any U.S. broker-dealer during the issuance of this report. This report is confidential and not intended for distribution to, or use by, persons other than the recipient and its employees, agents and advisors, as applicable. Additionally, where research is distributed via Electronic Service Provider, the analysts whose names appear in this report are not registered or qualified as research analysts in the United States and are not associated persons of any registered U.S. broker-dealer as appointed by RHB from time to time and therefore may not be subject to any applicable restrictions under Financial Industry Regulatory Authority ("FINRA") rules on communications with a subject company, public appearances and personal trading. Investing in any non-U.S. securities or related financial instruments discussed in this research report may present certain risks. The securities of non-U.S. issuers may not be registered with, or be subject to the regulations of, the U.S. Securities and Exchange Commission. Information on non-U.S. securities or related financial instruments may be limited. Foreign companies may not be subject to audit and reporting standards and regulatory requirements comparable to those in the United States. The financial instruments discussed in this report may not be suitable for all investors. Transactions in foreign markets may be subject to regulations that differ from or offer less protection than those in the United States.

Please refer to the following link ([RHB Research Conflict Disclosures - Oct 2024](#)) and the Disclosure of Conflict of Interest in each of the research reports provided in this email for more details.

Kuala Lumpur		Singapore			
<b>RHB Investment Bank Bhd</b> Level 3A, Tower One, RHB Centre Jalan Tun Razak Kuala Lumpur Malaysia Tel: +(60) 3 2302 8100 Fax: +(60) 3 2302 8134		<b>RHB Bank Berhad (Singapore branch)</b> 90 Cecil Street #04-00 RHB Bank Building Singapore 069531 Fax: +65 6509 0470			
Jakarta		Bangkok			
<b>PT RHB Sekuritas Indonesia</b> Revenue Tower, 11th Floor, District 8 - SCBD Jl. Jendral Sudirman Kav 52-53 Jakarta 12190 Indonesia Tel: +6221 509 39 888 Fax: +6221 509 39 777		<b>RHB Securities (Thailand) PCL</b> 10th Floor, Sathorn Square Office Tower 98, North Sathorn Road, Silom Bangrak, Bangkok 10500 Thailand Tel: +(66) 2 088 9999 Fax: +(66) 2 088 9799			
สำนักงานใหญ่		สาขาที่ 1 สาขาหาดใหญ่		สาขาที่ 2 สาขาปิ่นเกล้า	
เลขที่ 98 อาคารสาทรสแควร์ ออฟฟิศ ทาวเวอร์ ชั้นที่ 8,10 ถนนสาทรเหนือ แขวงสีลม เขตบางรัก กรุงเทพมหานคร 10500 Tel: +662-862-9999 Fax: +662-108-0999		127 – 129 ถนนศรีวิภาวรรด ตำบลหาดใหญ่ อำเภอหาดใหญ่ จังหวัดสงขลา 90110 Tel: +66-74-891-999 Fax: +66-(0)74-891-924		เลขที่ 7/129 – 221 อาคารศูนย์การค้าเซ็นทรัล พลาซ่า ปิ่นเกล้า ชั้น 19 ถนนบรมราชชนนี แขวงอรุณอมรินทร์ เขตบางกอกน้อย กรุงเทพมหานคร 10700 Tel:+662-828-1555 Fax: +662-828-1500	
สาขาที่ 3 สาขาวิภาวดีรังสิต		สาขาที่ 4 สาขาเชียงใหม่		สาขาที่ 5 สาขาฉะเชิงเทรา	
เลขที่ 89/1 อาคารเกษมทรัพย์ ชั้น 1 ถนนวิภาวดีรังสิต แขวงจอมพล เขตจตุจักร กรุงเทพมหานคร 10900 Tel: +662-035-9000 Fax: +66-(0)2-631-9099		314/1 หมู่ที่ 5 ต.สันทรายน้อย อ.สันทราย จ.เชียงใหม่ 50210 Tel: +66-(0)52-00-4999 Fax: +66-(0)5200-4998		เลขที่ 20 ถนนสุวินทวงศ์ ตำบลหน้าเมือง อำเภอเมืองฉะเชิงเทรา จังหวัดฉะเชิงเทรา 24000 Tel: +66(0)3302-1999 Fax: +66(0)2-3851-3435	